

Guide för att lägga till Medvind på mobilen

- Bollnäs: <https://bollnas.aspenterprise.visma.se/>
- Hudiksvall: <https://hudiksvall.aspenterprise.visma.se/>
- Söderhamn: <http://soderhamn.aspenterprise.visma.se/>
- Ljusdal: <http://ljusdal.aspenterprise.visma.se/>
- Ovanåker: <http://ovanaker.aspenterprise.visma.se/>



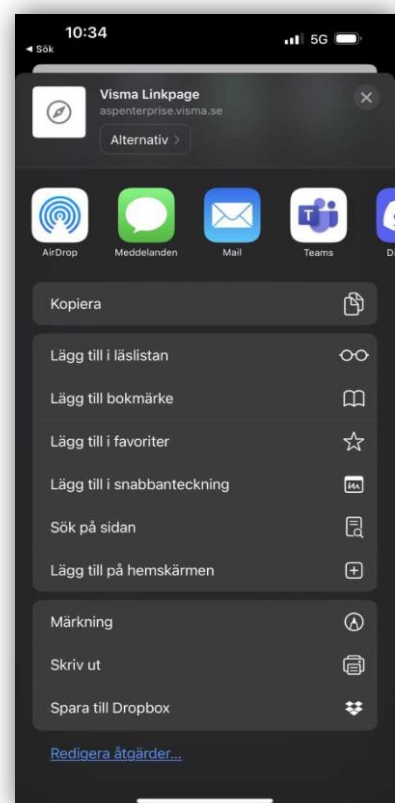
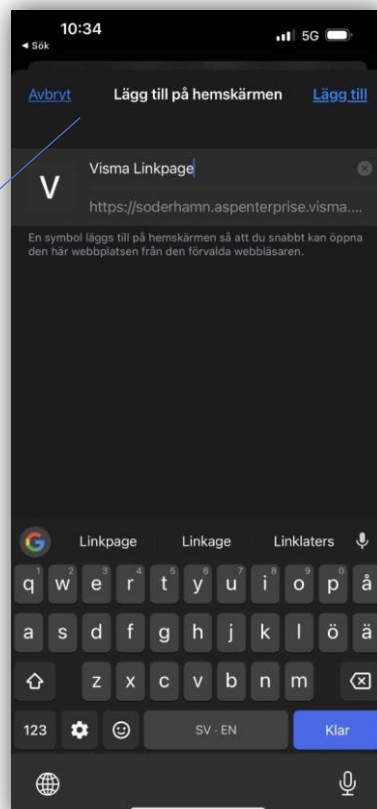
- Välj mobiltjänst, i det här fallet Schema/Bemanning.

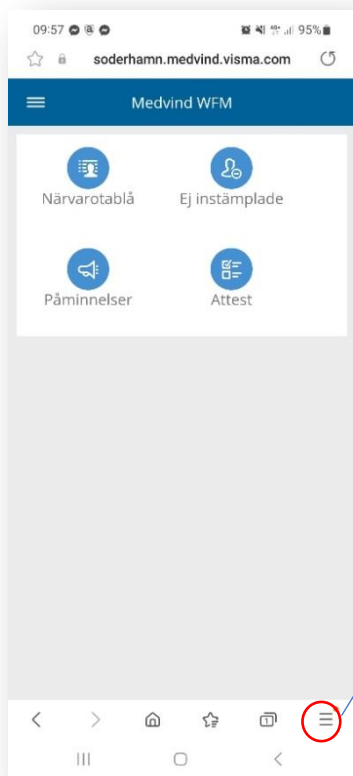
Logga in med ditt organisationskonto, d v s din e-post-adress + nätverkslösenord.

När du väl har loggat in är det lite skillnad mellan Android och iPhone.

iPhone: Klicka på mittenikonen.

Scrolla sedan neråt och välj "Lägg till på hemskärmen."





Android: klicka på de tre strecken eller tre prickarna, kan variera om det är i över- eller underkant beroende på Android-version.

Välj "Lägg till sida på" eller "lägg till på hemskärm."

